



WYPRZEDAŻ - 40 pakietów

PROMOCJA - 49,99 ZŁ

Kup PDF na drukatek.pl



POMOCE DYDAKTYCZNE

Ponad 24 zestawy

- Dodawanie i obejmowanie - 42 strony
- Geometria - 34 strony
- Mnożenie - 46 stron
- Zwierzęta - 46 stron
- Wakacje - gra "Ja mam, kto ma?"
- Cyfry - 108 stron z kartami pokazowymi i kartami pracy
- Cyferki kodowanie (zaznacz drogę, poruszając się "po cyfrze") - 10 stron
- Kodowanie (strzałki) - 12 stron
- Literki kodowanie - (zaznacz drogę, poruszając się "po literze") - 32 strony
- Jesienne zaszyfrowane wyrazy - 16 wyrazów
- Kategoryzacje - 19 stron
- Literki karty pracy - 156 stron!
- Literki wklejki
- Karty klamerkowe do nauki czytania - 120 kart
- Karty pokazowe (literki, cyfry, pogoda, kolory, figury geometryczne)
- O 1 więcej lub mniej - 16 kart
- O 10 więcej lub mniej - 40 kart
- Pisz po śladzie (literki drukowane) - 100 wyrazów
- Pociąg z alfabetem - 10 stron
- Stwórz sylaby - 19 stron
- Sylaba do sylaby - 19 stron
- Sylaby i figury geometryczne - 40 stron
- Szlaczki na dwie ręce - 20 stron
- Znajdź i policz - 22 strony









DODATKOWE GRATISY KARTY PRACY I NIE TYLKO

16 zestawów









- Alfabet do druku
- Dzień Lodów karty pracy
- Dzień Marchewki karty pracy
- Dzień Pizzy karty pracy
- Dzień Pluszowego Misia
- Figury geometryczne karty pracy
- Matematyczne ZOO karty pracy
- Onomatopeje karty pracy
- Sekwencje lewopółkulowe
- Szeregi
- "Ten, ta, to" karty klamerkowe i karty pracy
- Układanki z alfabetem
- Układanka z cyframi od 0 do 10
- Walentynkowe karty pracy
- Zaszyfrowane wyrazy





Pokoloruj tyle misiów, ile kropek jest po lewej stronie.








Pokoloruj tyle misiówi, ile kropek jest po lewej stronie.


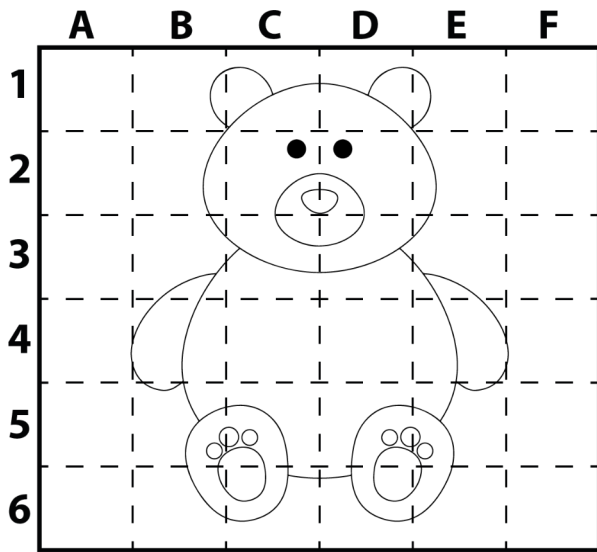
Pokoloruj według wzoru.



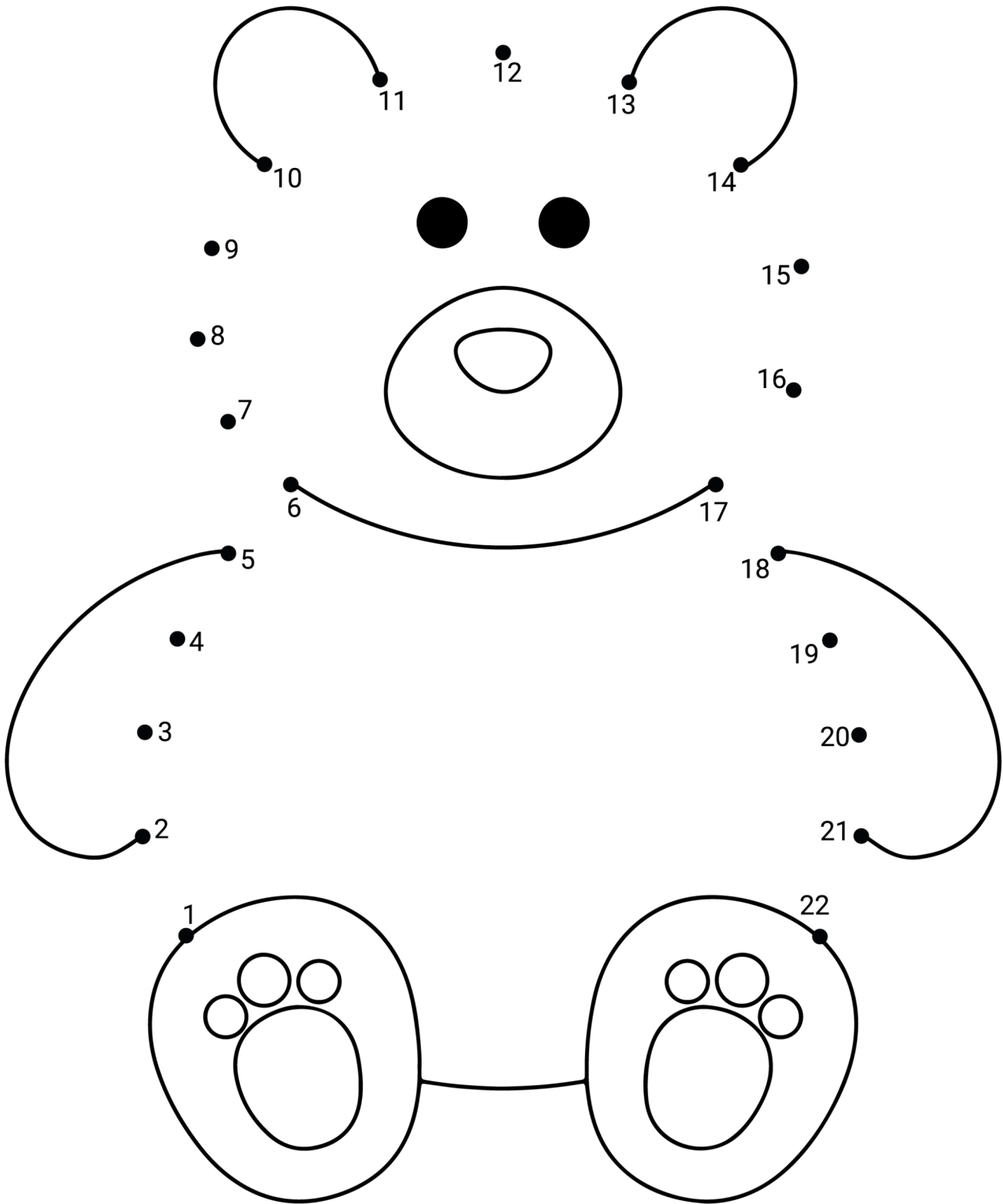
Pokoloruj misie, tak by każdy miał parę.







Odwzoruj obrazek.




Połącz kropki.







Pokoloruj najmniejszego i największego misia.



Wytnij i ułóż puzzle. Pokoloruj powstały obrazek.



Dorysuj w ramce po prawej stronie tyle misiów, aby było ich
tyle samo co po lewej stronie.



Dopasuj cienie.

