
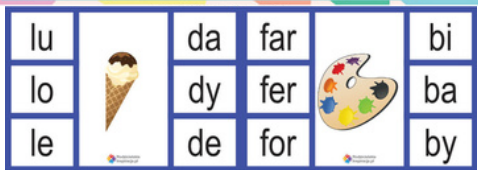


WYPRZEDAŻ - 40 pakietów

PROMOCJA - 49,99 ZŁ

Kup PDF na drukatek.pl



POMOCE DYDAKTYCZNE

Ponad 24 zestawy

- Dodawanie i obejmowanie - 42 strony
- Geometria - 34 strony
- Mnożenie - 46 stron
- Zwierzęta - 46 stron
- Wakacje - gra "Ja mam, kto ma?"
- Cyfry - 108 stron z kartami pokazowymi i kartami pracy
- Cyferki kodowanie (zaznacz drogę, poruszając się "po cyfrze") - 10 stron
- Kodowanie (strzałki) - 12 stron
- Literki kodowanie - (zaznacz drogę, poruszając się "po literze") - 32 strony
- Jesienne zaszyfrowane wyrazy - 16 wyrazów
- Kategoryzacje - 19 stron
- Literki karty pracy - 156 stron!
- Literki wklejki
- Karty klamerkowe do nauki czytania - 120 kart
- Karty pokazowe (literki, cyfry, pogoda, kolory, figury geometryczne)
- O 1 więcej lub mniej - 16 kart
- O 10 więcej lub mniej - 40 kart
- Pisz po śladzie (literki drukowane) - 100 wyrazów
- Pociąg z alfabetem - 10 stron
- Stwórz sylaby - 19 stron
- Sylaba do sylaby - 19 stron
- Sylaby i figury geometryczne - 40 stron
- Szlaczki na dwie ręce - 20 stron
- Znajdź i policz - 22 strony









DODATKOWE GRATISY KARTY PRACY I NIE TYLKO

16 zestawów









- Alfabet do druku
- Dzień Lodów karty pracy
- Dzień Marchewki karty pracy
- Dzień Pizzy karty pracy
- Dzień Pluszowego Misia
- Figury geometryczne karty pracy
- Matematyczne ZOO karty pracy
- Onomatopaje karty pracy
- Sekwencje lewopółkulowe
- Szeregi
- "Ten, ta, to" karty klamerkowe i karty pracy
- Układanki z alfabetem
- Układanka z cyframi od 0 do 10
- Walentynkowe karty pracy
- Zaszyfrowane wyrazy




Pokoloruj tyle obrazków, ile kropek jest po lewej stronie.


Pokoloruj tyle obrazków, ile kropek jest po lewej stronie.



Wytnij i ułóż puzzle. Pokoloruj obrazek.



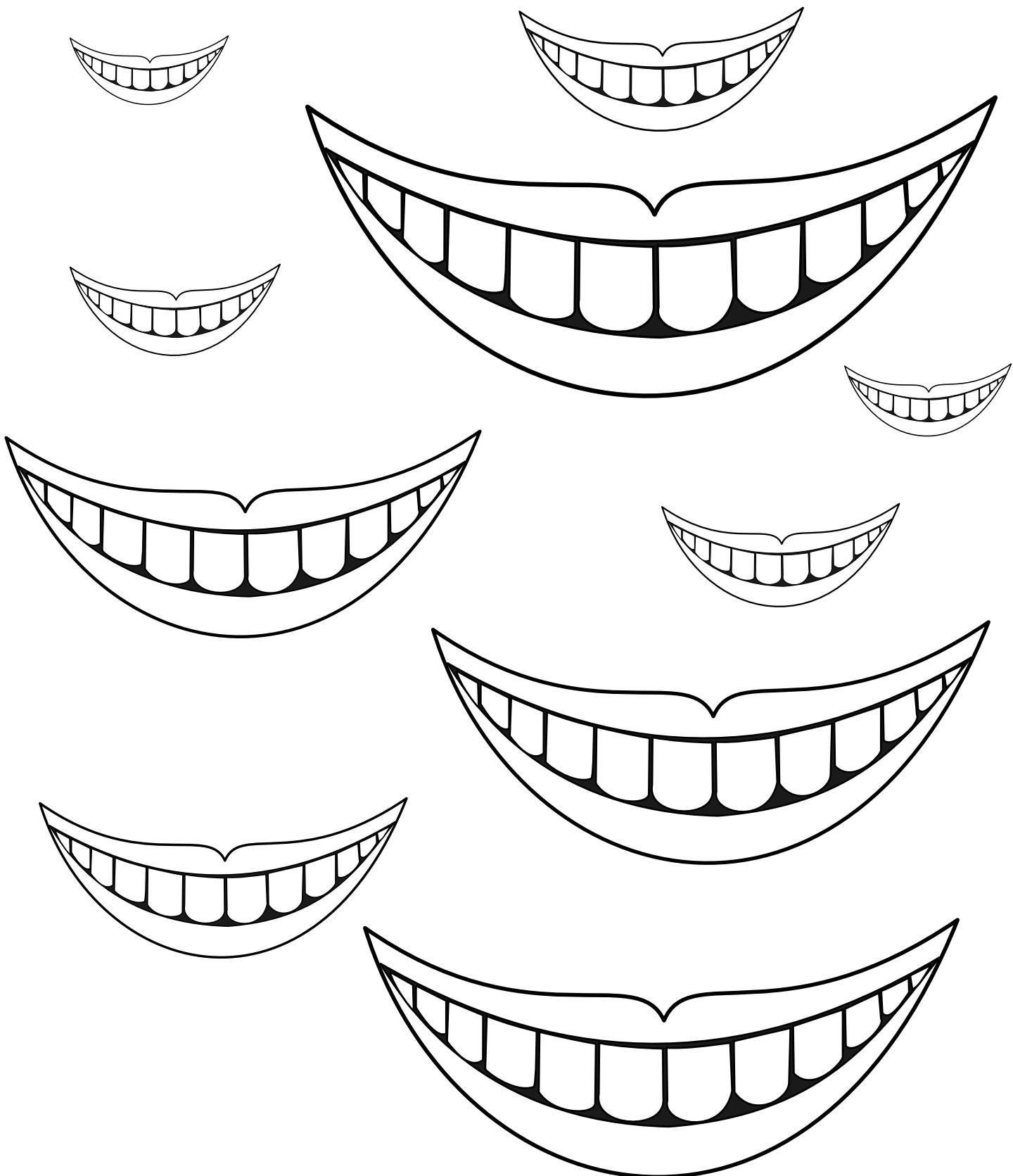
Pokoloruj zgodnie z wzorem.




Połącz pary. Każdą parę pokoloruj innym kolorem.



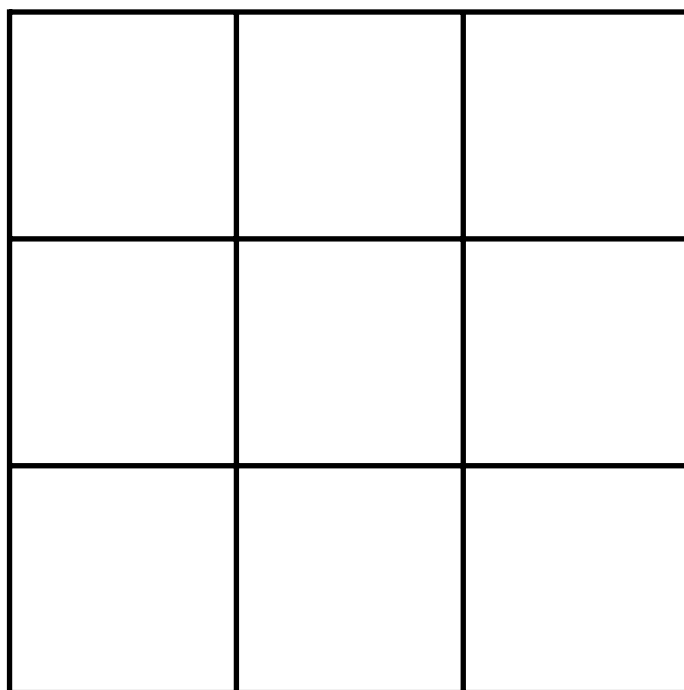

Uzereguj uśmiechy od największego do najmniejszego. Pokoloruj największy uśmiech na żółto, a najmniejszy na zielono.




Zaprojektuj medal uśmiechu.







Przyjrzyj się tabelce u góry strony. Uzupełnij dolną tabelkę tak, by była taka sama jak górna.



Policz i pokoloruj odpowiednią liczbę kwadratów.



Policz obrazki w ramce po lewej stronie. W ramce po prawej stronie dorysuj tyle kropek, by działanie było zgodne ze znakiem.





Uśmiechnij się



Uśmiechnij się



Uśmiechnij się



Uśmiechnij się



Uśmiechnij się



Uśmiechnij się



Uśmiechnij się



Uśmiechnij się



Uśmiechnij się



Uśmiechnij się

