


WYPRZEDAŻ - 40 pakietów

PROMOCJA - 49,99 ZŁ

Kup PDF na drukatek.pl



POMOCE DYDAKTYCZNE

Ponad 24 zestawy

- Dodawanie i obejmowanie - 42 strony
- Geometria - 34 strony
- Mnożenie - 46 stron
- Zwierzęta - 46 stron
- Wakacje - gra "Ja mam, kto ma?"
- Cyfry - 108 stron z kartami pokazowymi i kartami pracy
- Cyferki kodowanie (zaznacz drogę, poruszając się "po cyfrze") - 10 stron
- Kodowanie (strzałki) - 12 stron
- Literki kodowanie - (zaznacz drogę, poruszając się "po literze") - 32 strony
- Jesienne zaszyfrowane wyrazy - 16 wyrazów
- Kategoryzacje - 19 stron
- Literki karty pracy - 156 stron!
- Literki wklejki
- Karty klamerkowe do nauki czytania - 120 kart
- Karty pokazowe (literki, cyfry, pogoda, kolory, figury geometryczne)
- O 1 więcej lub mniej - 16 kart
- O 10 więcej lub mniej - 40 kart
- Pisz po śladzie (literki drukowane) - 100 wyrazów
- Pociąg z alfabetem - 10 stron
- Stwórz sylaby - 19 stron
- Sylaba do sylaby - 19 stron
- Sylaby i figury geometryczne - 40 stron
- Szlaczki na dwie ręce - 20 stron
- Znajdź i policz - 22 strony

DODATKOWE GRATISY KARTY PRACY I NIE TYLKO

16 zestawów

- Alfabet do druku
- Dzień Lodów karty pracy
- Dzień Marchewki karty pracy
- Dzień Pizzy karty pracy
- Dzień Pluszowego Misia
- Figury geometryczne karty pracy
- Matematyczne ZOO karty pracy
- Onomatopeje karty pracy
- Sekwencje lewopółkulowe
- Szeregi
- "Ten, ta, to" karty klamerkowe i karty pracy
- Układanki z alfabetem
- Układanka z cyframi od 0 do 10
- Walentynkowe karty pracy
- Zaszyfrowane wyrazy



Wytnij i ułóż puzzle.

J


A

B

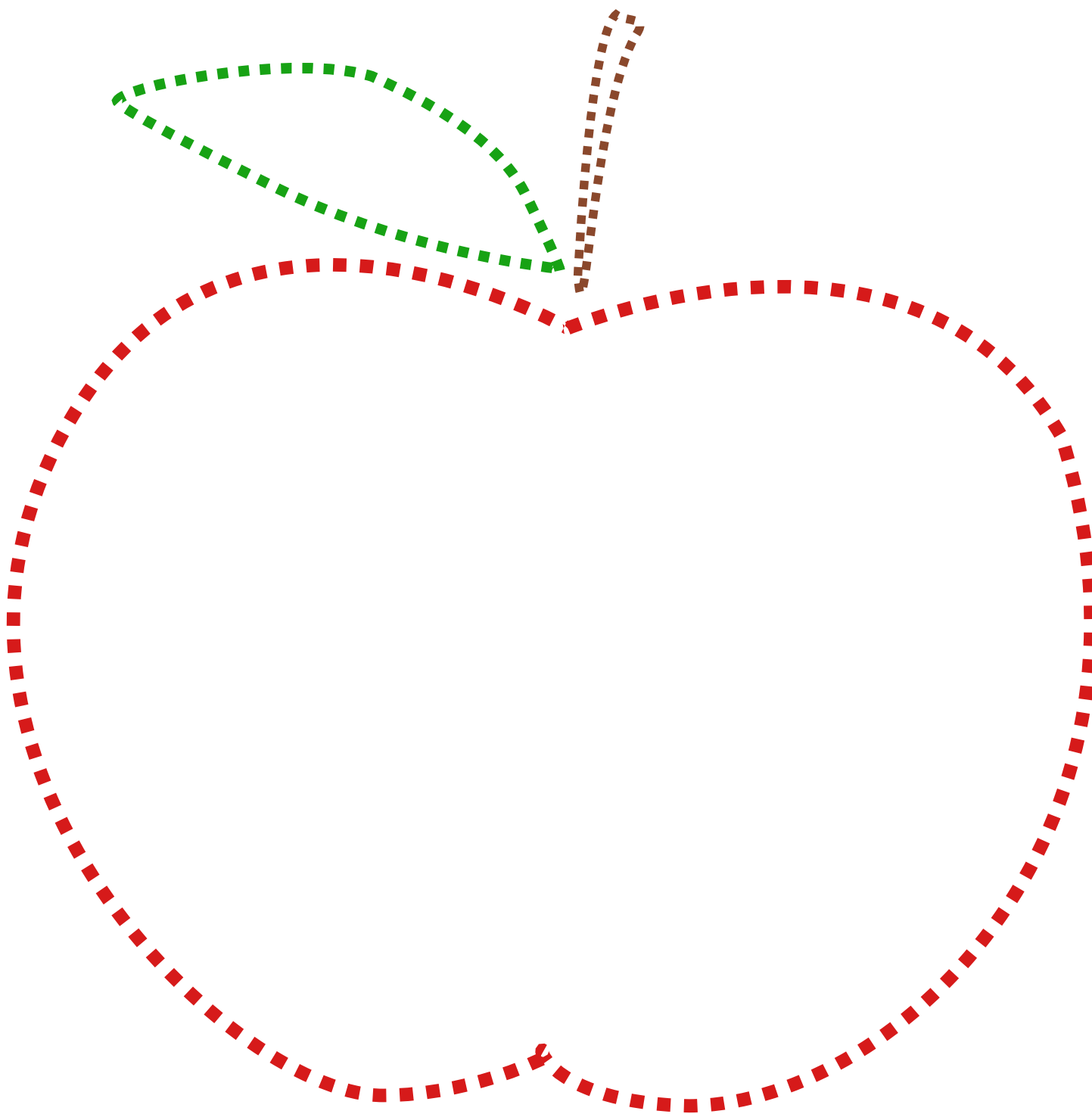
Ł

K



O





Rysuj po śladzie.











Pokoloruj zgodnie z wzorem.






Obejrzyj obrazki dyni po lewej stronie kartki. Pokoloruj tak samo obrazki dyni po prawej stronie.



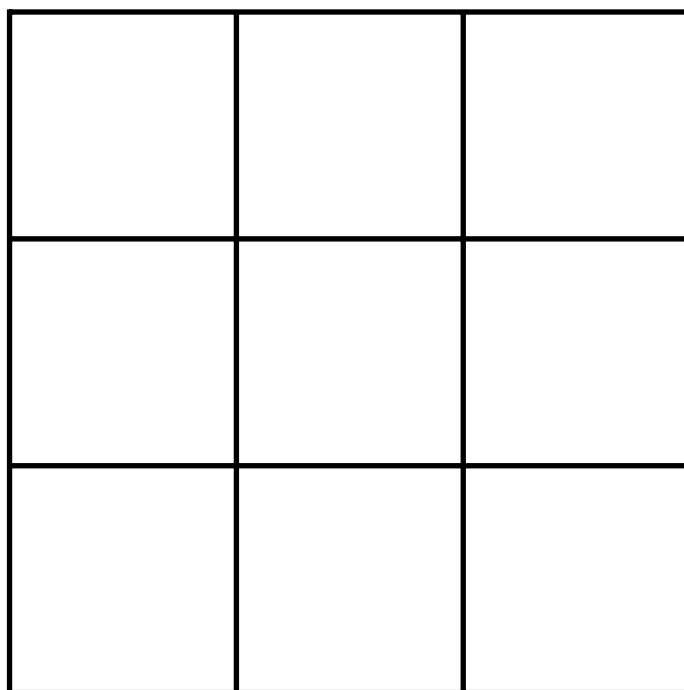

Pokoloruj tyle dydni, ile kropek jest po lewej stronie.


Uzupełnij tabelę.

	4	5	6
			
			
			


Przyjrzyj się tabelce u góry strony. Uzupełnij dolną tabelkę tak, by była taka sama jak górna.




Zaznacz przedmioty, które przydadzą się na plaży.




Pokoloruj trzecie jabłko, licząc od lewej strony




Pokoloruj piąte jabłko, licząc od prawej strony.



Pokoloruj szóste jabłko, licząc od lewej strony.



Pokoloruj drugie jabłko, licząc od prawej strony.



Dorysuj w ramce po prawej stronie tyle jablek, aby było ich
tyle samo co po lewej stronie.

